

Rolluikschakelaar CS227 /CS228 met ingebouwde ontvanger

- Voor het bedienen van een elektrisch bedienbaar rolluik, screen, zonnescerm of markies, waarin een standaard buismotor is ingebouwd met een mechanische eindafslag.
- Bediening kan met de druktoetsen op de schakelaar of met een of meerdere zenders.
- Een korte druk op de knop is voldoende om de aangesloten motor tot eindafslag te laten draaien.
- De CS227 / CS228 kan maximaal 20 zenders toegewezen krijgen.
- Bedrijfsspanning: 230V / 50Hz. Maximaal te bedienen vermogen van de motor: 500W.
- CS228 bevat 2 apart te programmeren en te bedienen kanalen
- Maat: 85x85 mm, opbouwhoogte 43 mm
- Frequentie: 433 MHz. Reikwijdte binnen +/- 35m en buiten +/- 200m



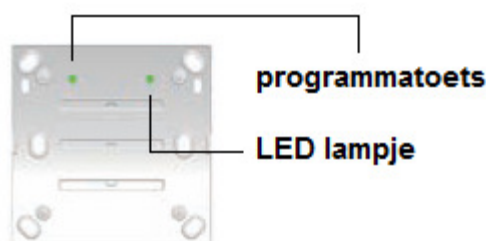
DC227

PASSENDE ZENDERS: ALLE HANDZENDERS van CONTROL SYSTEM.

Bediening



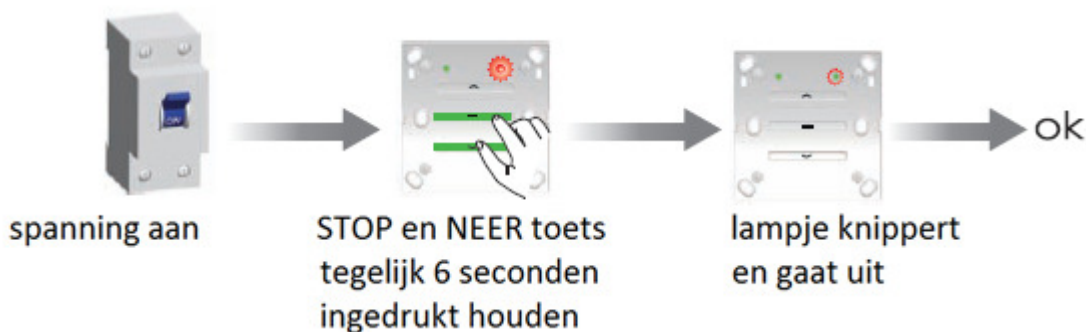
achter het deksel:



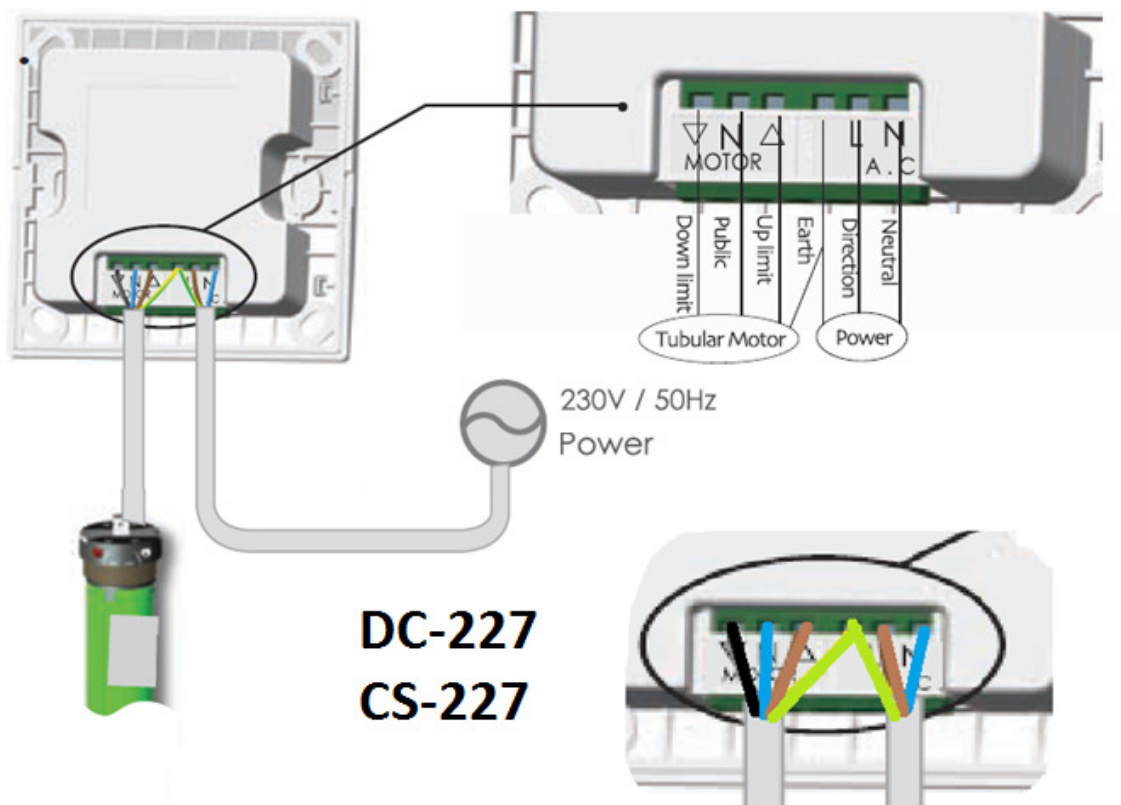
PROGRAMMEREN ZENDERS – voor CS228 ieder kanaal (L+R) apart programmeerbaar




ALLE ZENDERS WISSEN - voor CS228 ieder kanaal (L+R) apart wissen



AANSLUITSCHEMA



DC-228
CS-228



Draait de motor de verkeerde kant op, verwissel dan de bruine en zwarte motordraad van positie.